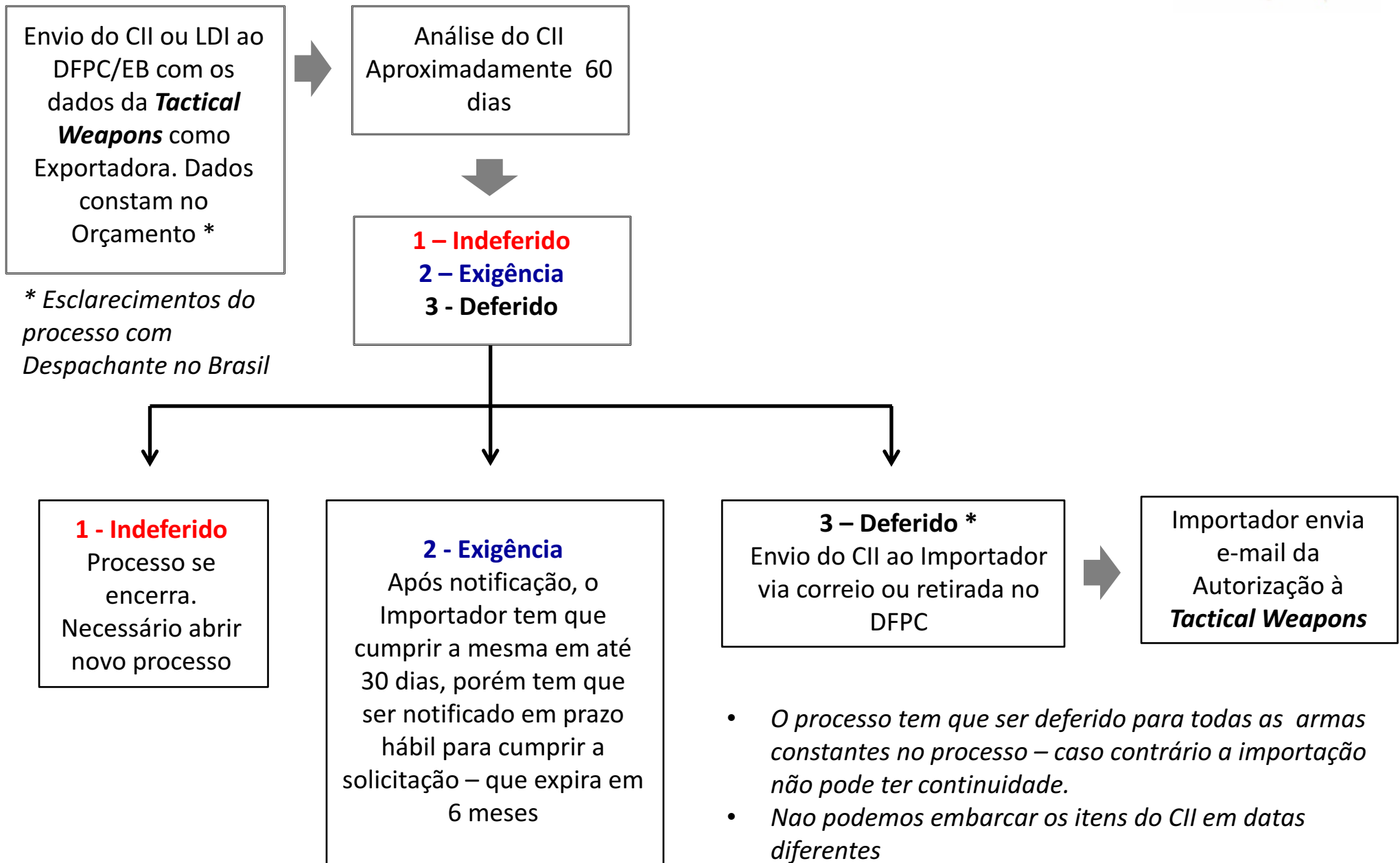


Informações Importantes



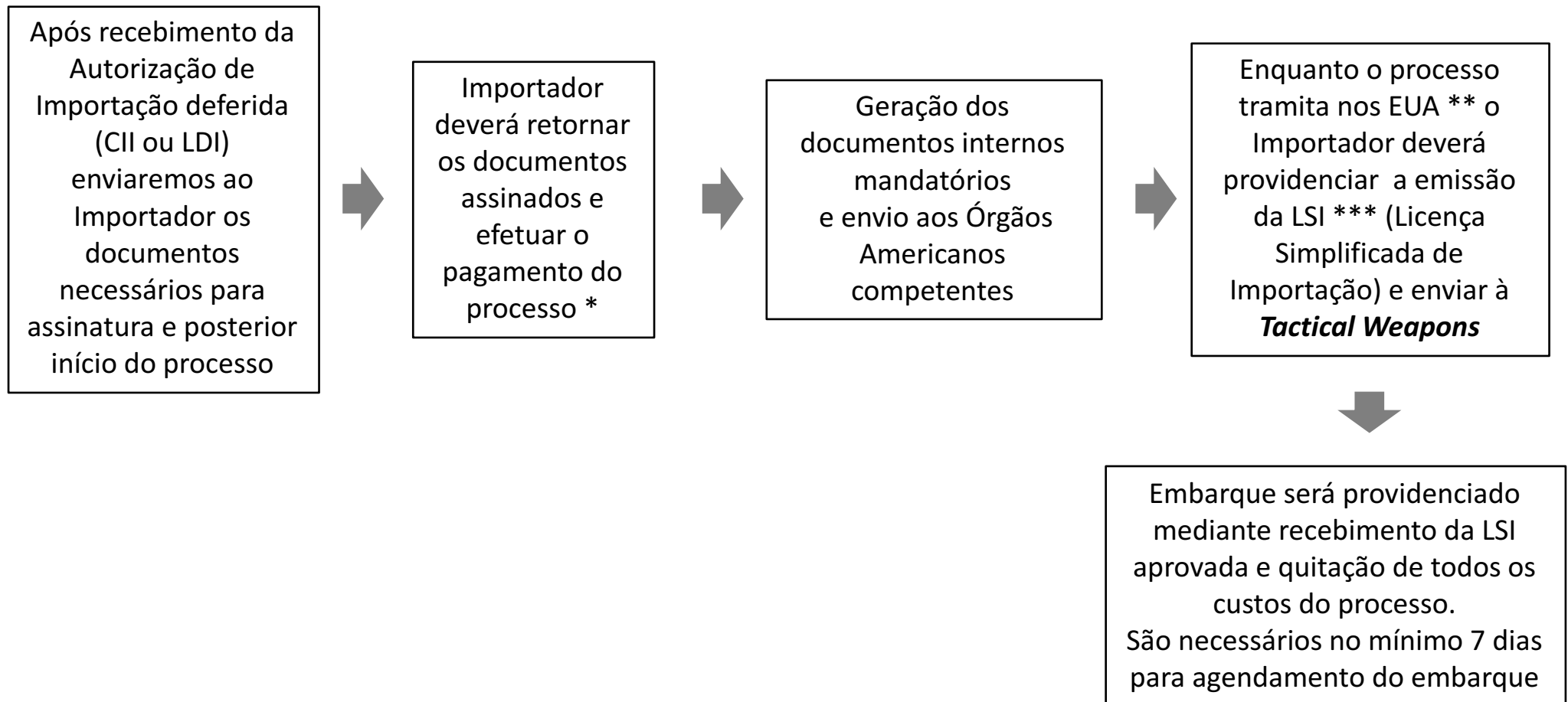
- ✓ *A partir do primeiro pagamento de produto o Importador não pode pisar em solo Americano até que o processo tenha sido embarcado. Exceção apenas para quem é Cidadão Americano*
- ✓ *O Sucesso de uma Importação começa com um CII feito corretamente. Se voce não domina o assunto, sugerimos contratar um Despachante*
- ✓ *Existem restrições de calibres, rounds por magazines etc – caso voce esteja fazendo o seu próprio CII informe-se, pois qualquer informação errada invalida o CII e um novo deverá ser providenciado*
- ✓ *As mercadorias devem ter como destino o Aeroporto identificado no CII, não podendo fazer escala nacional. Sendo assim, informe-se sobre os aeroportos antes de emitir o CII*
- ✓ *Alguns Aeroportos reduzem ou dão isenção de impostos – informe-se com um Despachante*
- ✓ *Para quem vai fazer uma importação acima de US\$ 3,000 em produtos, existe a modalidade de Bagagem Desacompanhada – que permite ao Importador a mesma tributação, até o limite de US\$ 49,999.99*
- ✓ *Nas paginas abaixo voce encontrará um explicativo do fluxo do processo de Importação*

Fluxograma I – Steps no Brasil



Outros questionamentos , detalhes e custos validar com Despachante no Brasil

Fluxograma II - Steps na Tactical Weapons



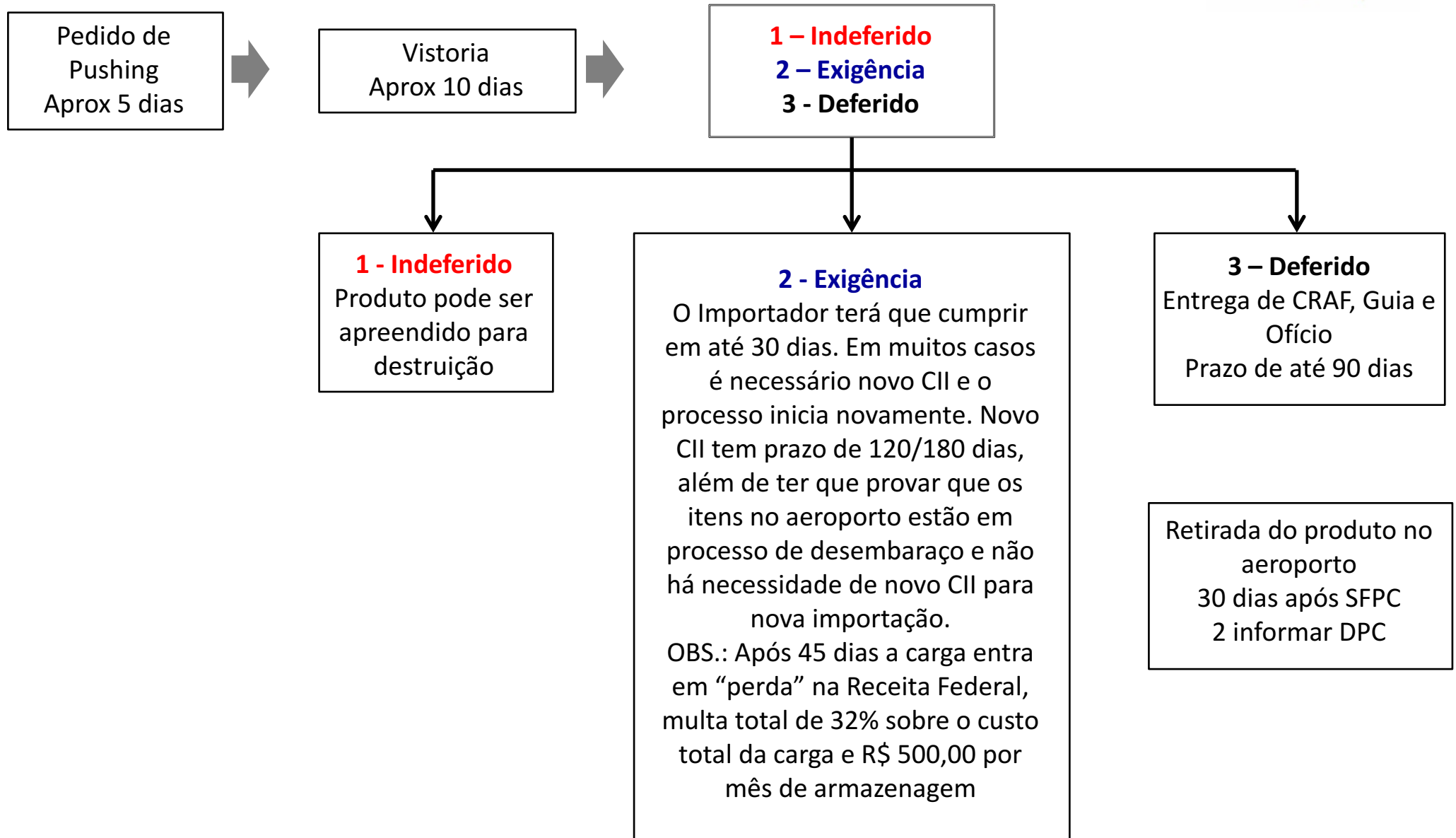
*** Os produtos são comprados após pagamento da sua totalidade. As taxas podem ser pagas na semana da submissão e o frete na semana do embarque*

*** Caso o processo seja negado pelo Departamento de Estado Americano por qualquer motivo, o valor pago pelos produtos serão estornados proporcionalmente, após dedução de multa. As taxas pagas não são reembolsáveis.*

**** Demora cerca de 40 dias para ser emitida. Validar com o Despachante local responsável pelo processo*

Não providenciamos a documentação exigida no Brasil

Fluxograma III – Steps após chegada no Brasil



Outros questionamentos , detalhes, prazos e custos validar com Despachante no Brasil